

決算説明会

(2018年3月期 第2四半期)

株式会社TBK

(証券コード: 7277)

2017年11月29日

1. 2018年3月期 第2四半期 実績

(1)連結損益計算書概況

単位:億円

科目	2018年3月期 第2四半期		2017年3月期 第2四半期		増減	増減率
売上高	250		224		25	11.4%
営業利益	8	1.7%	9	1.8%	▲1	▲10.4%
経常利益	9.5	2.0%	8	1.6%	1.5	25.3%
当期利益	8	1.7%	6	1.3%	2	35.8%

《為替レート》

	2018年3月期 第2四半期	2017年3月期 第2四半期	変動率
タイバーツ	3.28	3.00	9.3%
人民元	16.39	17.07	▲4.0%
USドル	112.35	111.82	0.5%
香港ドル	14.45	14.40	0.3%
インドルピー	1.73	1.58	9.5%

(2)地域別 売上高・営業利益

単位:億円

		2018年3月期 第2四半期			2017年3月期 第2四半期			増減			
		売上高	営業利益		売上高	営業利益		売上高		営業利益	
日本	製造事業	167	9	5.1%	157	7	4.2%	10	4.6%	2	9.7%
	賃貸事業	—	—	—	3	1	41.1%	▲3		▲1	
ア	ジ	89	0	0.0%	73	2	2.9%	16	22.3%	▲2	▲99.0%
北	米	10	0	4.3%	8	0	4.8%	3	35.3%	0	19.4%
調	整	▲16	▲1		▲16	▲2		▲1		0	
計		250	8	3.1%	224	9	3.9%	25	11.4%	▲1	▲10.4%

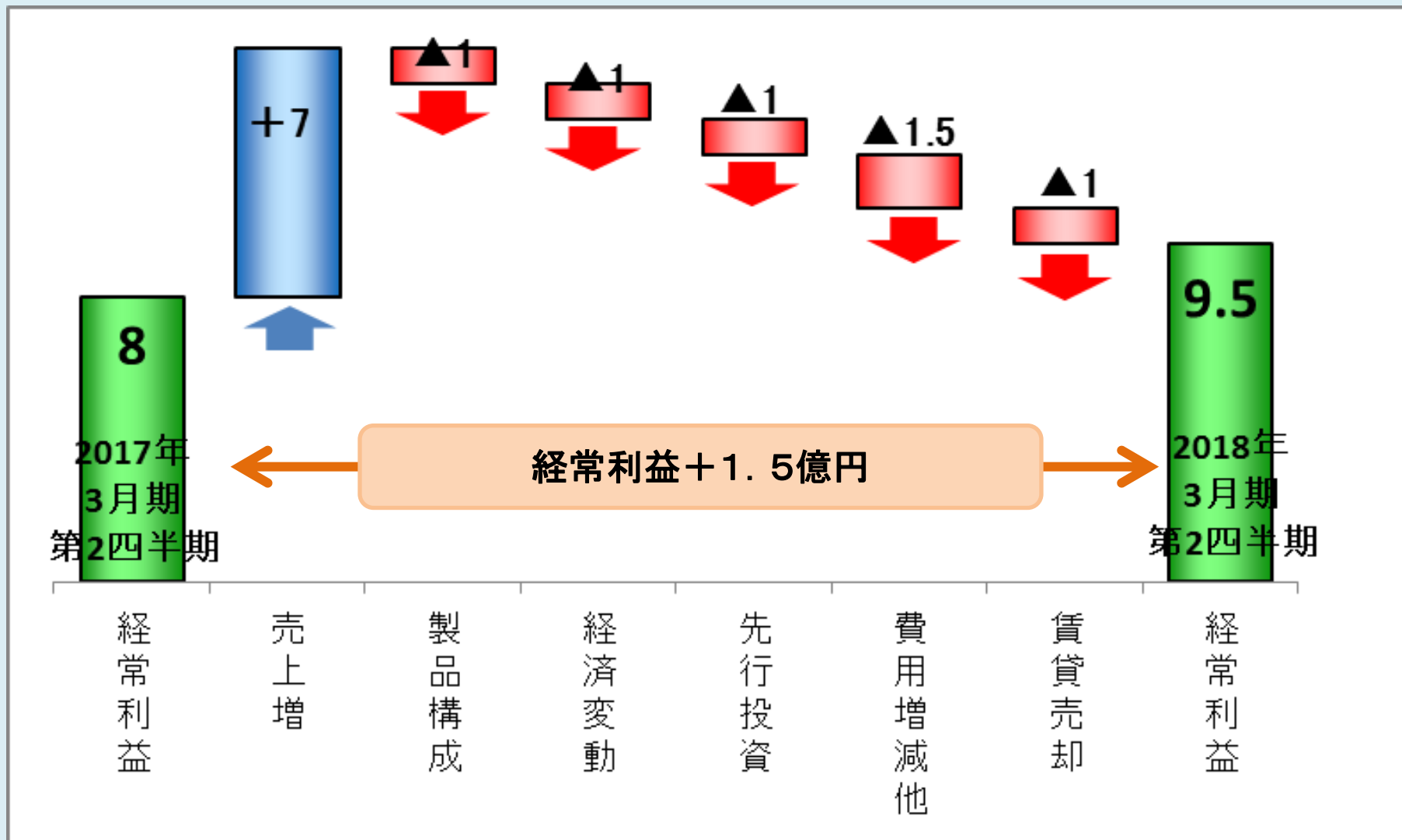
(3)製品別 売上高

単位:億円

	2018年3月期 第2四半期	2017年3月期 第2四半期	増減
ブレーキ	106	95	10
ポンプ	90	77	13
エンジン部品	43	33	10
その他	11	16	▲4
不動産賃貸	—	3	▲3
計	250	224	25

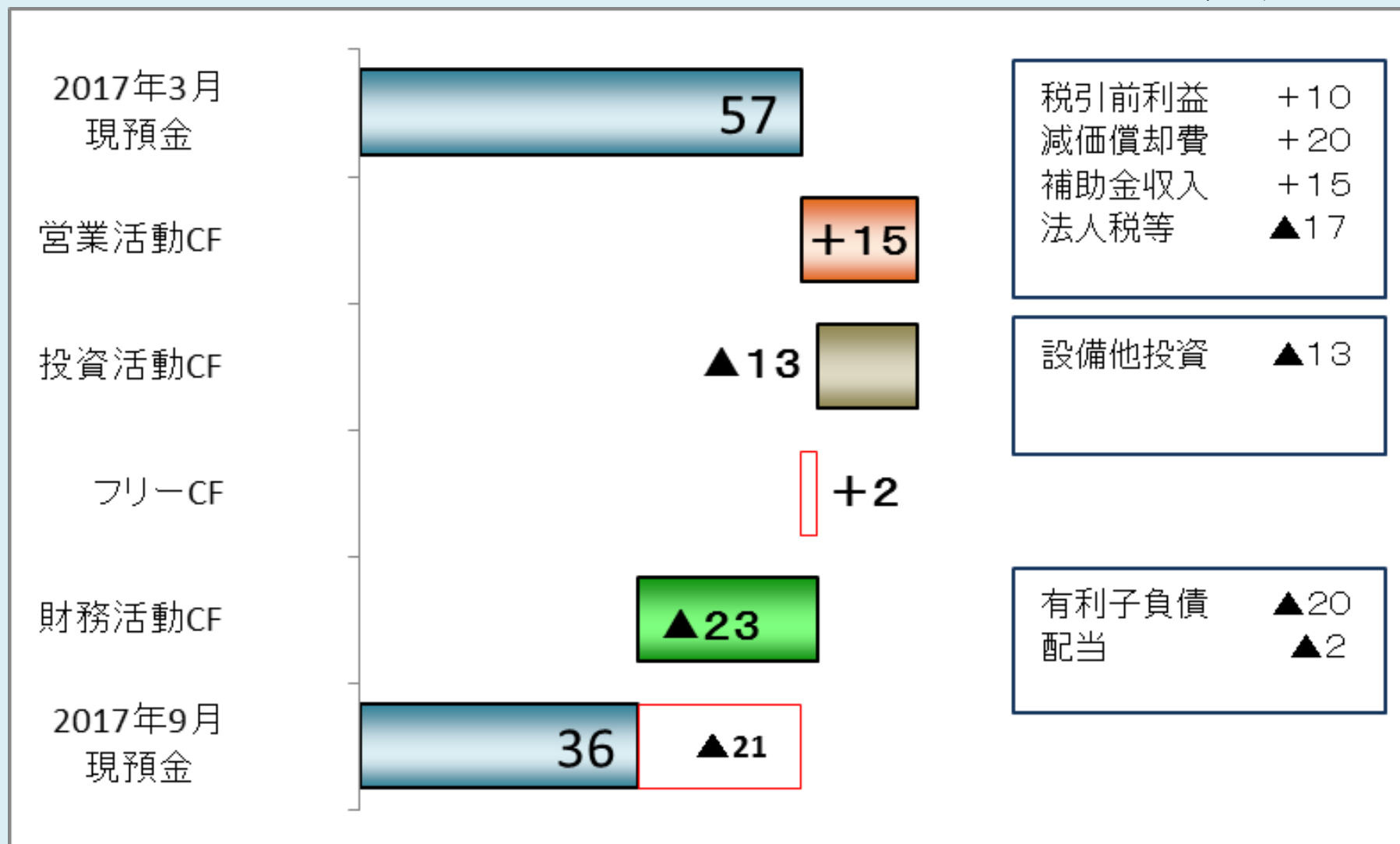
(4)連結經常利益變動要因

単位:億円



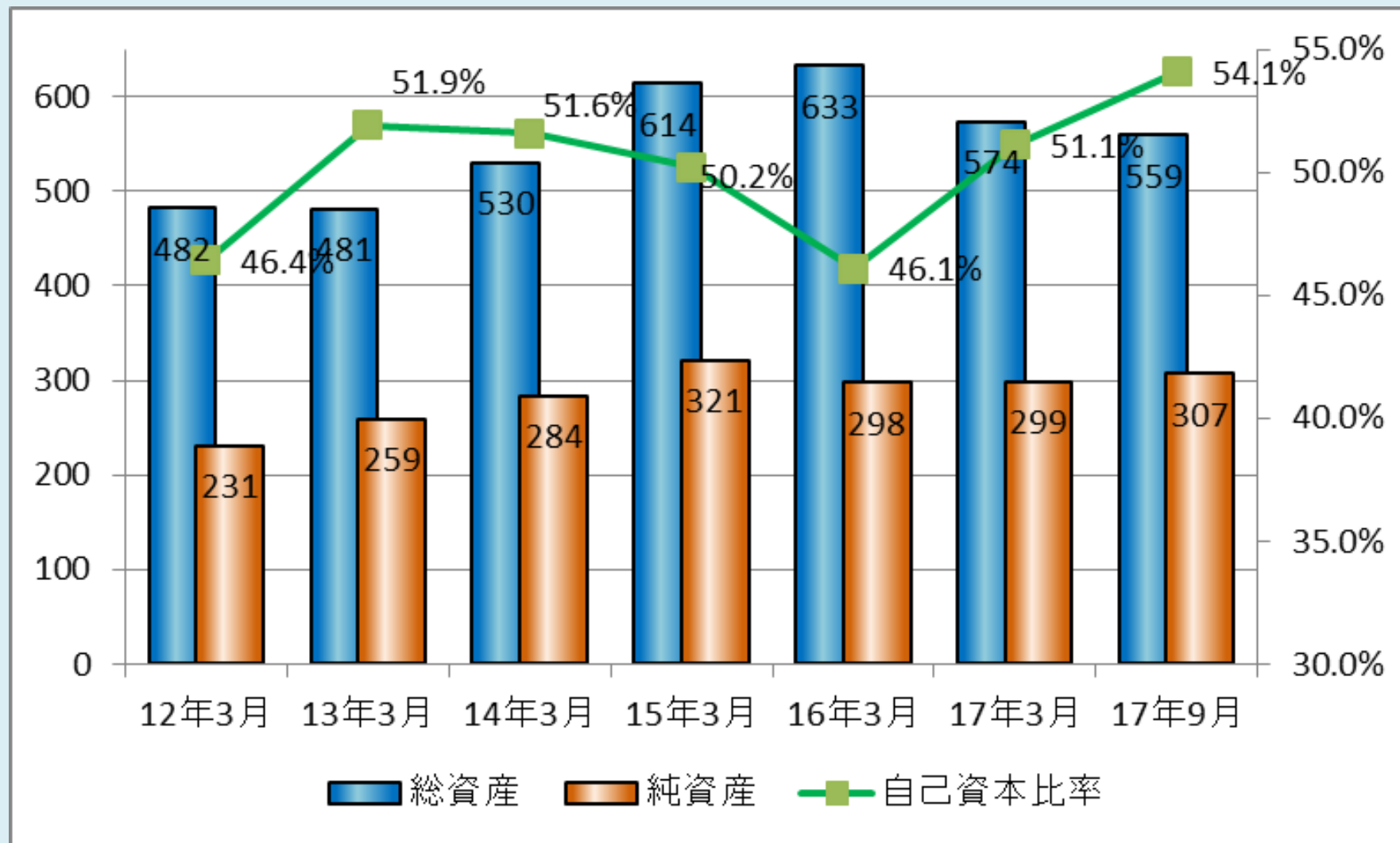
(5)連結キャッシュフロー計算書概況

単位:億円



(6) 総資産/純資産/自己資本比率推移

単位:億円



2. 2018年3月期 通期予測

(1)連結損益予測(通期)

単位:億円

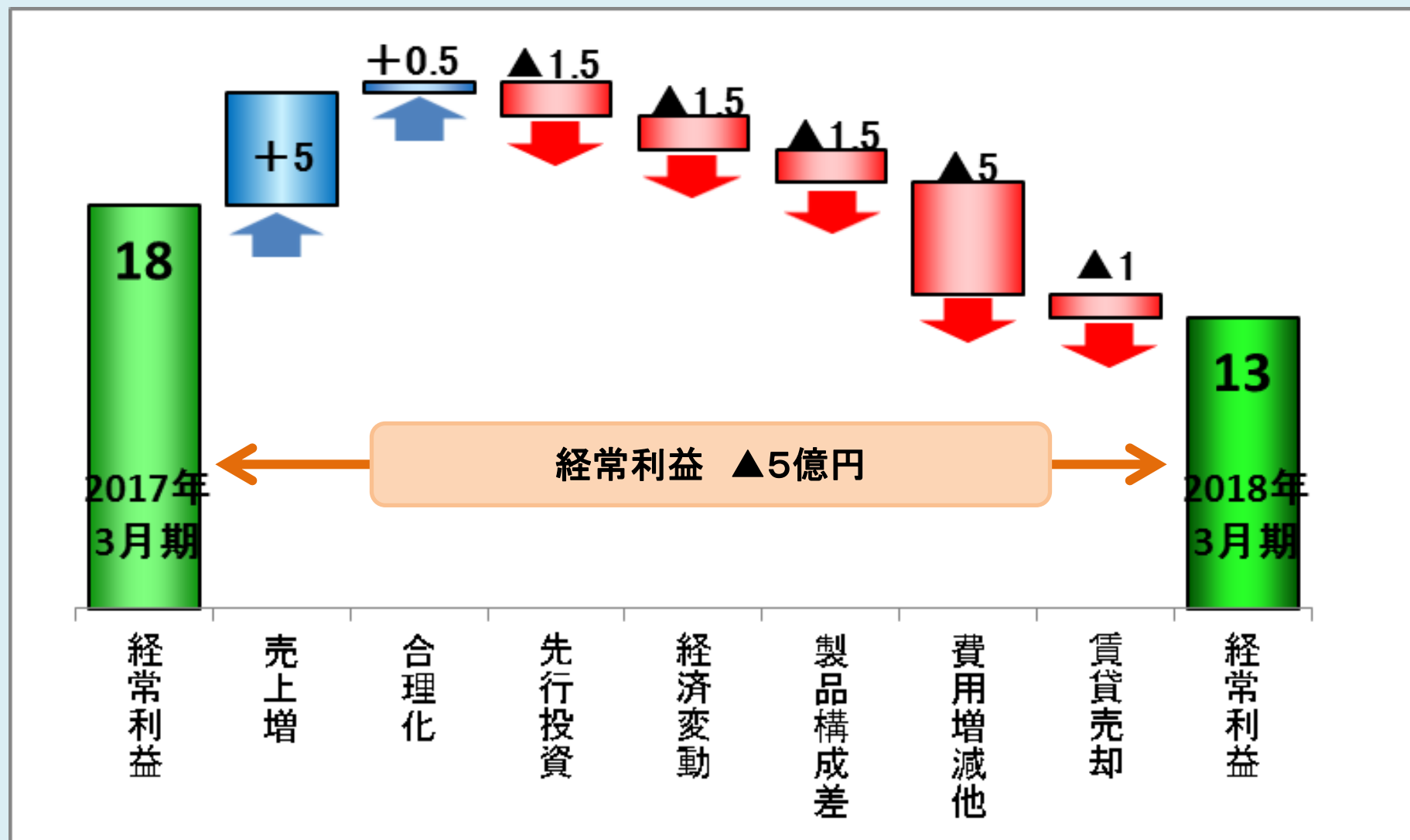
科目	2018年3月期(予想)		2017年3月期		増減	増減率
売上高	460		466		▲6	▲1.4%
営業利益	15	3.2%	18	3.9%	▲3	▲17.5%
経常利益	13	2.8%	18	3.9%	▲5	▲27.8%
当期利益	10	2.1%	▲1	▲0.2%	11	—

《為替レート》

	2018年3月期(予想)	2017年3月期	変動率
タイバーツ	3.30	3.08	7.1%
人民元	16.20	16.37	▲1.0%
USドル	111.20	108.87	2.1%
香港ドル	14.20	14.03	1.2%
インドルピー	1.70	1.62	4.9%

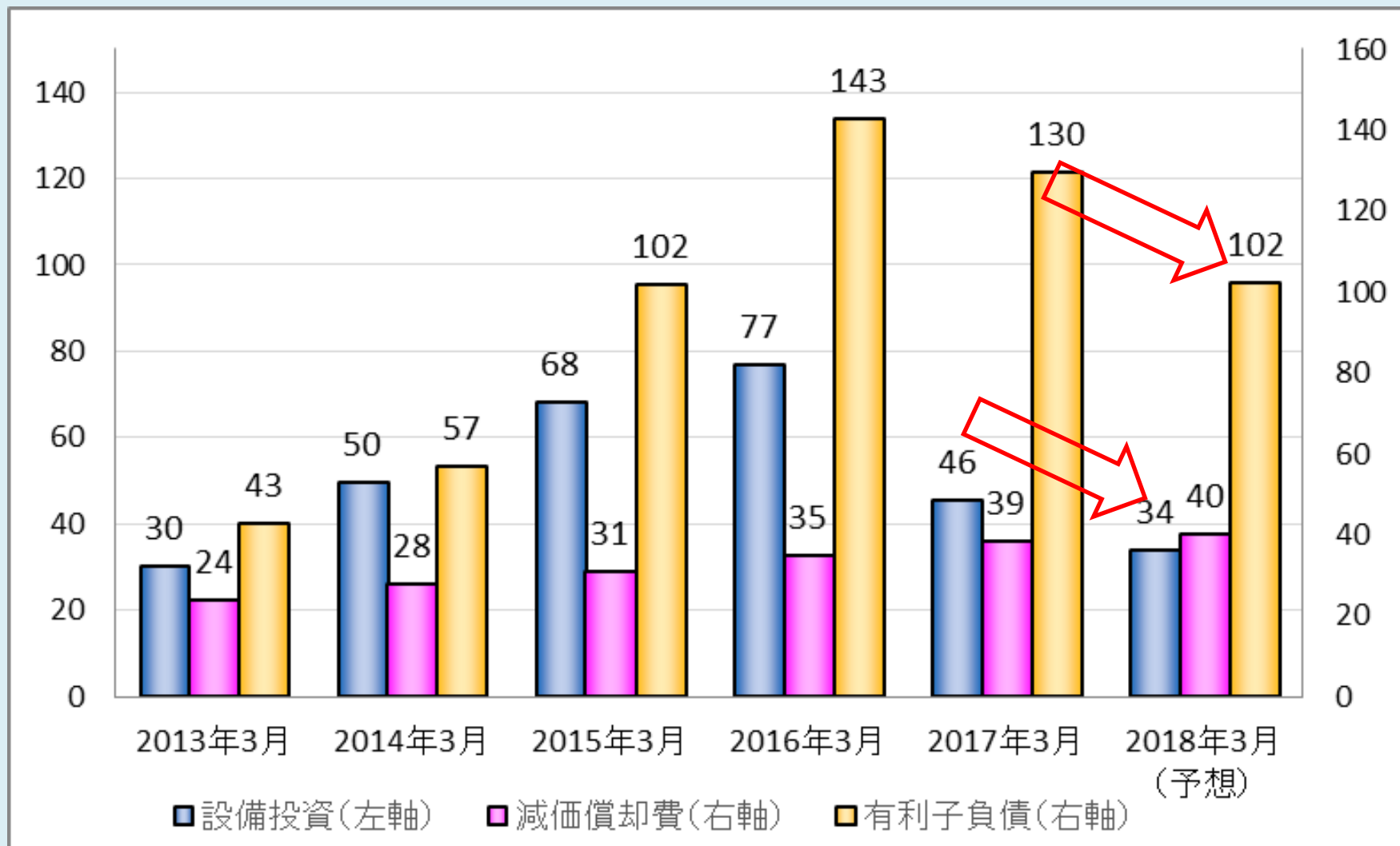
(2)連結經常利益變動要因(通期)

單位:億圓



(3)設備投資/減価償却費/有利子負債推移

単位:億円



本資料ご説明にあたっての注意事項

- 本資料に記載されている、将来の業績に関する計画、見通し、戦略などは現在入手可能な情報に基づき判断したものであり、リスクや不確実性を含んでおります。
- 実際の業績は、様々な重要な要素により、大きく異なる結果となりうることをご承知おき下さい。

【本資料及び当社IRに関するお問合せ先】

株式会社 TBK 総務部長 榊原 通伸 (IR担当)

TEL 042-739-1471

E-mail michinobu_sakakibara@tbk-jp.com

URL <http://www.tbk-jp.com/>